

Anleitung Downloads in Seiten einfügen/einbinden

Im Adminmenü unter „Module“ findest Du den Punkt „Download öffnen“.
Diesen Punkt anklicken.

Suche

Start > Adminmenü Schriftgröße ändern: **A** **A**

START VORSTAND GEMEINDERAT STANDPUNKT KONTAKT PRESSEBERICHTE BILDERGALERIE

Adminmenü

Nachrichten und Seiten | **Module** | Blöcke | Einstellungen

Module

Adressdatenbank:
[Neue Adresse oder Person.](#)
[Adressen und Personen bearbeiten.](#)

Downloads:
[Neuer Eintrag](#)
[Downloads öffnen](#) (1 Einträge vorhanden)
[Datei hochladen](#)

Formulare:
[Neues Formular anlegen](#)
[Formulare bearbeiten](#) (1 Formulare vorhanden)

Links:
[Neuen Link eintragen](#)

- SPD Baden-Württemberg
- SPD.de
- SPD-online



Dann siehst Du die Auflistung Deiner bereits hochgeladenen Dokumente (momentan nur eines).
Wenn Du nun auf den „Bearbeiten-Stift“ klickst, findest Du alle Informationen, die Du brauchst.

Start > Adminmenü Schriftgröße ändern: **A** **A**

START [VORSTAND](#) [GEMEINDERAT](#) [STANDPUNKT](#) [KONTAKT](#) [PRESSEBERICHTE](#) [BILDERGALERIE](#)



Downloads

Standpunkt

- Datei laden: **Standpunkt**,
26.11.2007, [Mehr...](#)  

Dateigröße: 74,92 KB, Dateityp: Adobe PDF (,.pdf).

ADMINMENÜ

- Adminmenü.
- Support.
-  [Hilfe](#).
-  [HTML überprüfen](#).
- Ausloggen

Auswahl:

WebsoziCMS 2.8.9 - 000929 - 1 auf [MdL Rosa Grünstein](#) - 1 auf [Katja Mast](#) - 2 auf [SPD Rhein-Neckar](#) - 1 auf [SPD-Landesverband Baden-Württemberg](#) - 1 auf [SPD Mühlhausen-Kraichgau](#) -

© SPD 2006 [INHALT](#) [GLOSSAR](#) [BEFREUNDETE SEITEN](#) [IMPRESSUM](#)


START VORSTAND GEMEINDERAT STANDPUNKT KONTAKT PRESSEBERICHTE

Download bearbeiten - [Zurück zum Adminmenü](#)

Bitte die Urheberrechte beachten. Fremde Downloads von anderen Seiten zu verlinken, kann zu Problemen bis hin zu teuren Abmahnungen führen!

Erforderliche Angaben

Titel:

Downloadadresse: 

Neue Kategorie: oder


Kategorie wählen:

Datum:

Format: JJJJ-MM-TT hh:mm oder TT.MM.JJ hh:mm

Dateigröße: 76713 Byte

Angaben freigestellt

Beschreibung:  [\[+\]](#) [\[-\]](#)

Zähler:

Homepage:

Besitzer:

Version:

Speichern

Bei dem Punkt „Downloadadresse“ einfach alles kopieren, was da steht (dl/Standpunkt_November_2007.pdf).

Nun gehst Du auf die Seite, wo Du dieses Dokument verlinken möchtest, in diesem Fall „Standpunkt“ und klickst auf den „Bearbeiten-Stift“.

[Mehr Einstellungen](#)

Einstellungen für diese Seite

◀ 8: Layout einrichten ▶

Layout wählen: [5] [6] [7] [8] [1] [2] [3] [4]



Bearbeiten



Aktuelles Layout



Layoutinfo



- SPD Baden-Württemberg
- SPD.de
- SPD-online

Standpunkt

Standpunkt November 2007

Standpunkt November 2007

⇒ [mehr...](#)



ADMINMENÜ

Adminmenü.

Support.

Hilfe.

HTML überprüfen.

Ausloggen

WebsoziCMS 2.8.9 - 000929 - 1 auf SPD Öhringen - 2 auf SPD Oftersheim - 1 auf SPD Rhein-Neckar - 1 auf Jusos Kreisverband Konstanz - 1 auf SPD Kreisverband Göppingen -

Seite bearbeiten - [Zurück zum Adminmenü](#)

Inhalt der Seite

Titel








Titel der Seite

Abschnitt 1: [einzeln bearbeiten](#)

Aktion

Anzeigen



Untertitel

Text   **B** *I*      [\[+\]](#) [\[-\]](#)

Standpunkt November 2007
mehr...

Bild wählen:

-  SPD Baden-Württemberg
-  SPD.de
-  SPD-online



Wenn Du nun „mehr...“ mit dem PDF-Download verknüpfen möchtest, so musst Du nun „mehr...“ mit der Maus markieren und auf die Weltkugel klicken.

Folgendes siehst Du nun:

Start > Adminmenü Schl

START VORSTAND GEMEINDERAT STANDPUNKT KONTAKT PRESSEBERICHTE BILD

Seite bearbeiten - [Zurück zum Adminmenü](#)

Inhalt der Seite

Titel

Titel der Seite

Abschnitt 1: [einzel bearbeiten](#)

Aktion

Anzeigen

Untertitel

Text

Standpunkt November 2007

mehr...

Bild wählen:

Die Seite mit der Adresse <http://lein.sozi.info> meld...

Link eingeben

OK Abbrechen

Jetzt bitte das [http://](#) in dem Feld weglöschen und mit dem von Dir zuvor kopierten Text ersetzen und OK klicken (dl/Standpunkt_November_2007.pdf).

Willkommen bei der SPD in Flein - Mozilla Firefox

Chronik Lesezeichen Extras Hilfe

SPD http://flein.sozinfo/index.php?mod=admin:content&op=edit_page&page_id=2467

e Nachrichten ... FAQ:WINMAIL.DAT ...

"Link vorschlagen" ... FreeMail von WEB.DE Cineplex Pforzheim... SPD Ortsverein Karlsru... SPD START - J

Bild wählen:
Kein Bild

oder neues Bild
Durchsuchen...

Kurze Beschreibung des Bildes:
Vorhandenes Bild überschreiben.

^^ Abschnitt 1 ^^

Erweiterte Einstellungen

Abschnitte am Ende hinzufügen

Alle hochzuladenden Bilder auf folgendes Maß herunterrechnen: px

Leere Abschnitte beim Speichern löschen

Layoutauswahl

Die Seite ist im Seitenmenü eingetragen.

- [Zurück zur alten Fassung](#)
- [Vorschau gespeicherte Daten \(neues Fenster\)](#)

Hilfe und Infos

Speichern und fertig 😊